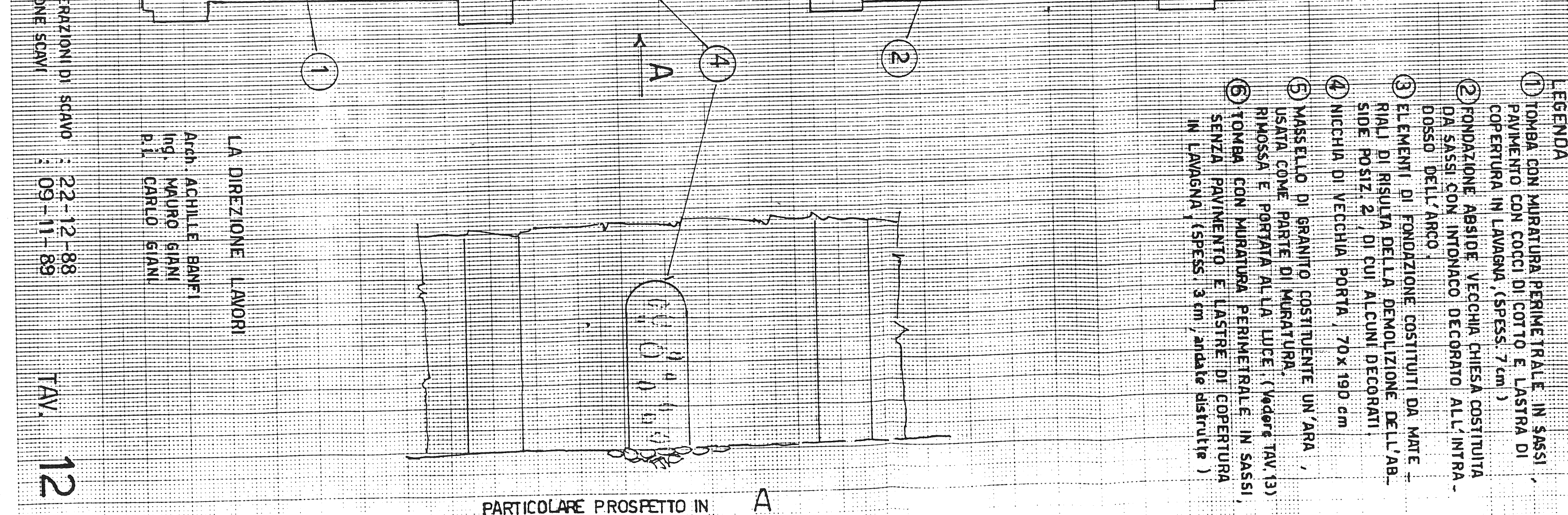
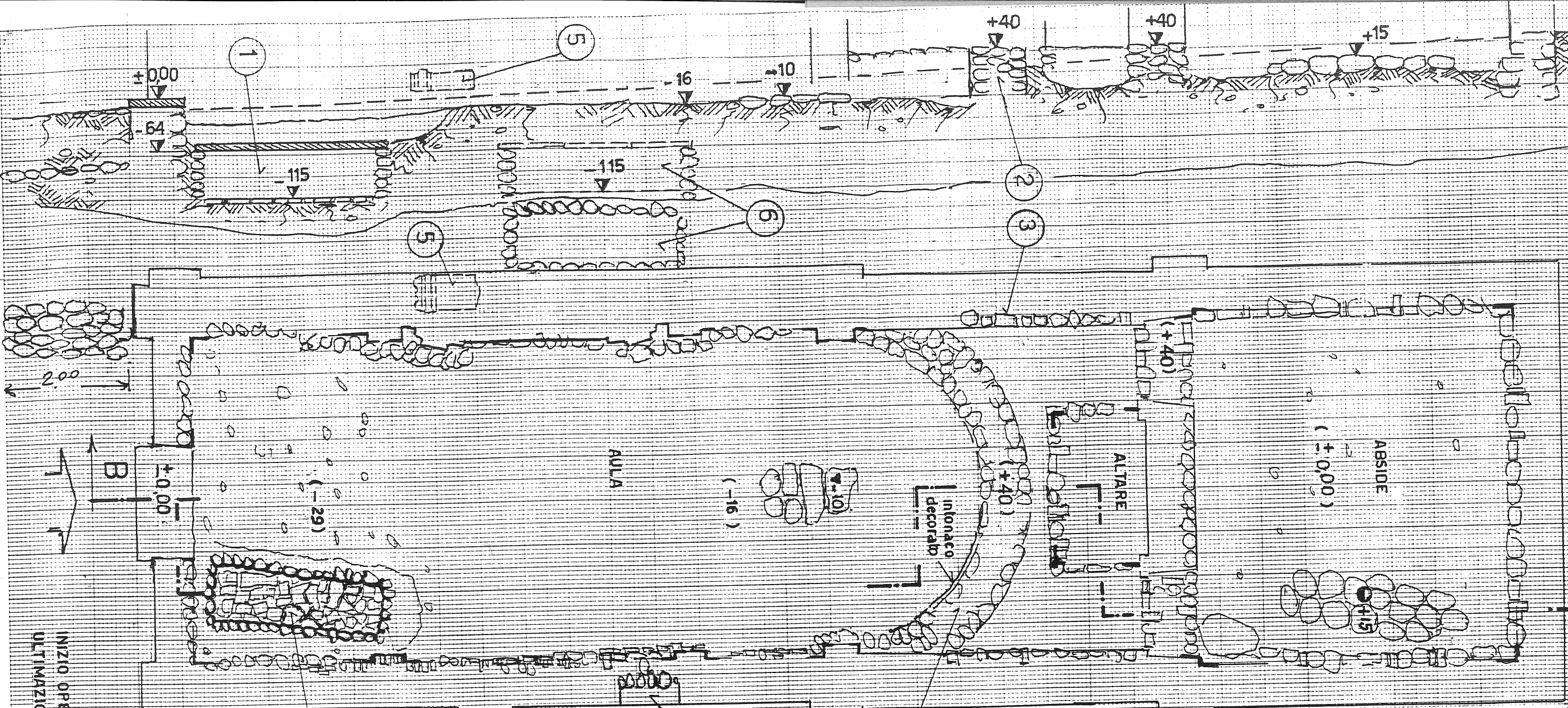


ISANTUARIO DELLA MADONNA DI SAN VITALE IN
 GORLA MAGGIORE VA
 RILIEVO FONDAZIONI IN CORSO DI RESTAURO ANNO 1988 — SCALA = 1:50

SEZ. B:B



- LEGENDA
- ① TOMBA CON MURATURA PERIMETRALE IN SASSI PAVIMENTO CON COCCI DI COTTO E LASTRA DI COPERTURA IN LAVAGNA. (SPESS. 7 cm)
 - ② FONDAZIONE ABSIDE VECCHIA CHIESA COSTITUITA DA SASSI CON INTONACO DECORATO ALL'INTRA-DOSSO DELL'ARCO.
 - ③ ELEMENTI DI FONDAZIONE COSTITUITI DA MATERIALI DI RISULTA DELLA DEMOLIZIONE DELL'ABSIDE POSIZ. 2, DI CUI ALCUNI DECORATI.
 - ④ NICCHIA DI VECCHIA PORTA, 70x190 cm
 - ⑤ MASSELLO DI GRANITO COSTITUENTE UN'ARA, USATA COME PARTE DI MURATURA, RIMOSSA E PORTATA ALLA LUCE. (Vedere Tav.13)
 - ⑥ TOMBA CON MURATURA PERIMETRALE IN SASSI, SENZA PAVIMENTO E LASTRE DI COPERTURA IN LAVAGNA. (SPESS. 3 cm, andole distrette)

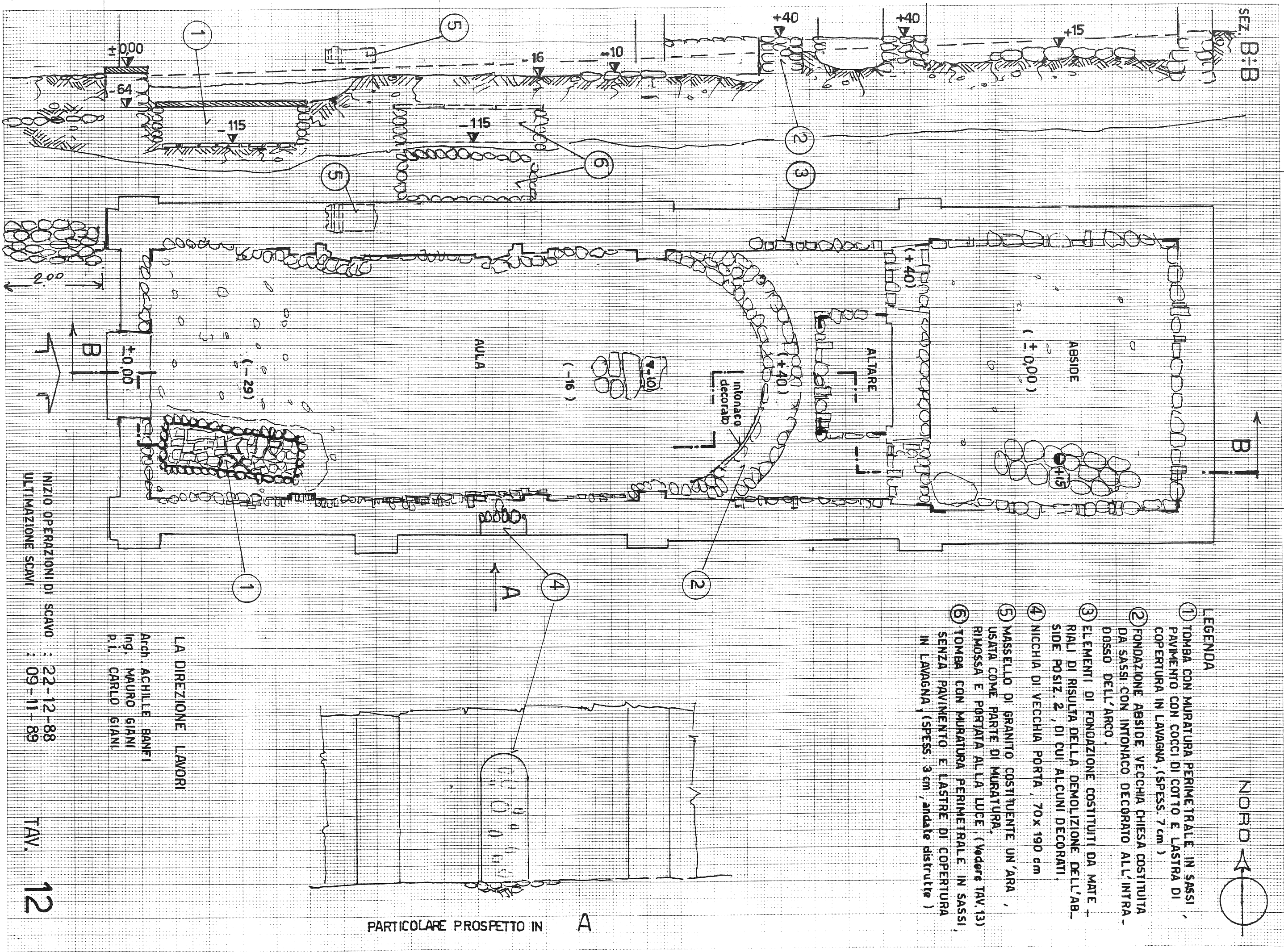
INIZIO OPERAZIONI DI SCAVO : 22-12-88
 ULTIMAZIONE SCAMI : 09-11-89

LA DIREZIONE LAVORI
 Arch. ACHILLE BANFI
 Ing. MAURO GIANI
 P.L. CARLO GIANI


TAV. 12

PARTICOLARE PROSPETTO IN A

SANTUARIO DELLA MADONNA DI SAN VITALE IN
 GORLA MAGGIORE VA
 RILIEVO FONDAZIONI IN CORSO DI RESTAURO ANNO 1988 _ SCALA = 1:50



sez. B:B



- LEGENDA
- ① TOMBA CON MURATURA PERIMETRALE IN SASSI PAVIMENTO CON COCCI DI COTTO E LASTRA DI COPERTURA IN LAVAGNA (SPESS. 7 cm)
 - ② FONDAZIONE ABSIDE VECCHIA CHIESA COSTITUITA DA SASSI CON INTONACO DECORATO ALL'INTRA-DOSSO DELL'ARCO
 - ③ ELEMENTI DI FONDAZIONE COSTITUITI DA MATE-RIALI DI RISULTA DELLA DEMOLIZIONE DELL'ABSIDE POSIZ. 2, DI CUI ALCUNI DECORATI;
 - ④ NICCHIA DI VECCHIA PORTA, 70 x 190 cm
 - ⑤ MASSELLO DI GRANITO COSTITUENTE UN'ARA, USATA COME PARTE DI MURATURA, RIMOSSA E PORTATA ALLA LUCE. (Vedere TAV. 13)
 - ⑥ TOMBA CON MURATURA PERIMETRALE IN SASSI, SENZA PAVIMENTO E LASTRE DI COPERTURA IN LAVAGNA (SPESS. 3 cm, andate distrutte)

PARTICOLARE PROSPETTO IN A

INIZIO OPERAZIONI DI SCAVO : 22-12-88
 ULTIMAZIONE SCAMI : 09-11-89

LA DIREZIONE LAVORI
 Arch. ACHILLE BANFI
 Ing. MAURO GIANI
 P.L. CARLO GIANI